




Carte simplifiée des contraintes réglementaires géothermales sur nappe (17)



Sources : © IGN/DATA/GEOTHERMIES/BRGM - 2022 - CRER

Entre 50 et 100 m de profondeur

-  Contraintes faibles
-  Contraintes moyennes
-  Contraintes fortes

Pour des données plus détaillées : www.geothermies.fr

